



ExcelCredit

# Conoce nuestro nuevo **Plan de referidos**




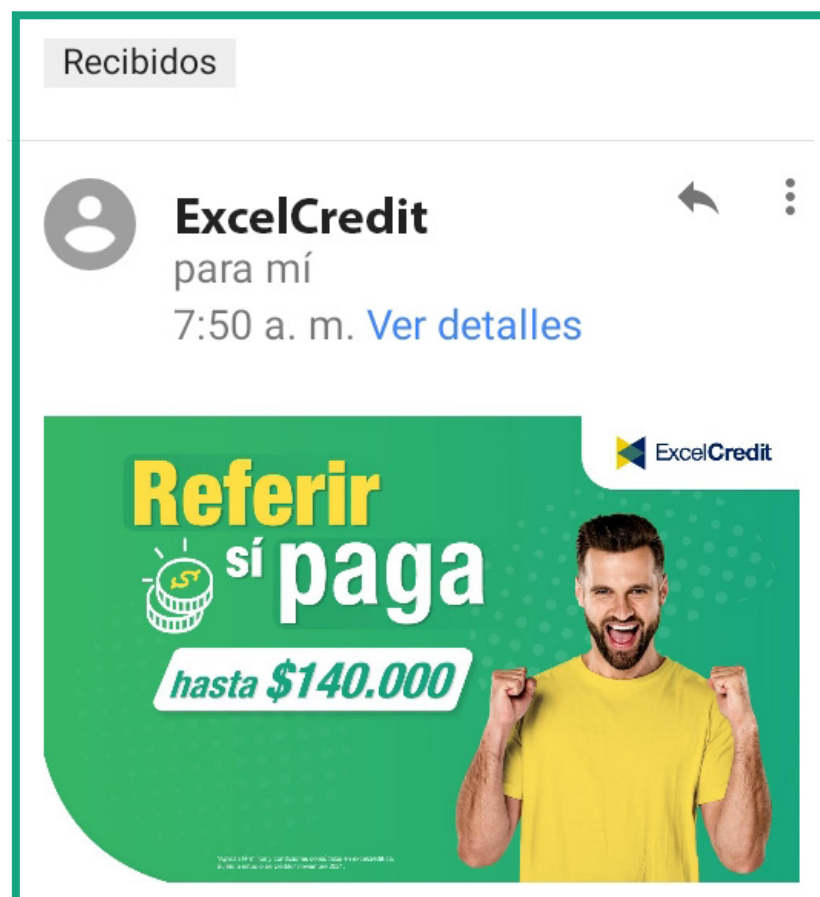


¿Cómo funciona  
si eres **vocero**?



# ¿Cómo funciona para **voceros**?

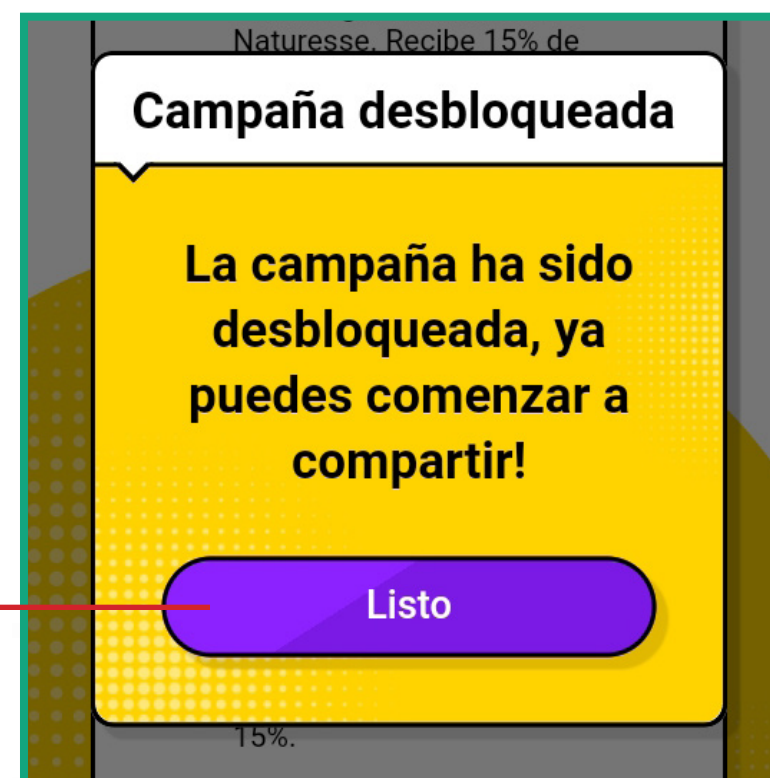
- 1** ExcelCredit te remitirá un link a tu correo electrónico para que puedas registrarte en el programa completando el formulario, ten en cuenta que también debes **descargar** la aplicación **Ekkofy**. (Aplica solo para **voceros**).



- 2** En el App de **Ekkofy** ingresa a la sección **mis marcas** donde debes seleccionar el plan de referidos de **ExcelCredit**.

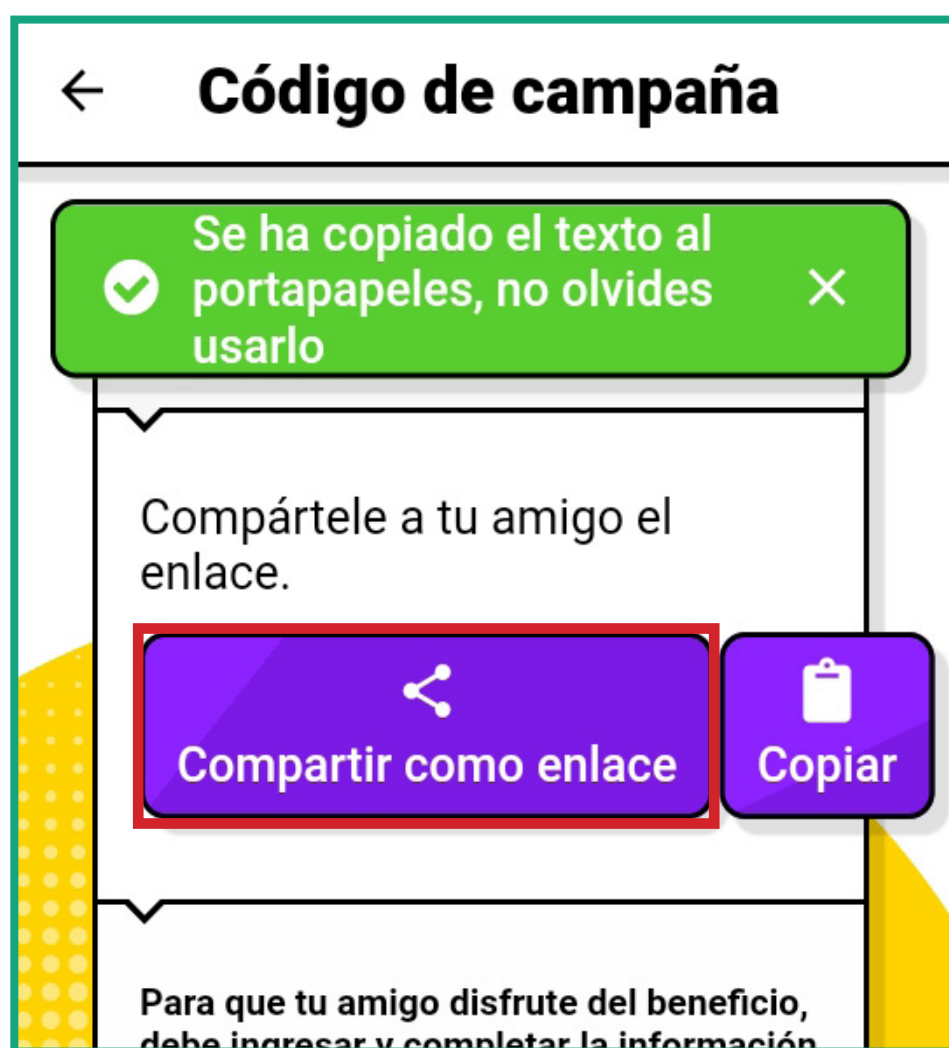


Haz clic en el botón **(listo)** para desbloquear la campaña.





- 3** Una vez registrado tendrás acceso al **link único de recomendación**, el cual podrás compartir a través del **whatsapp** o un **mensaje de texto** a tus amigos y referidos para solicitar su crédito.



- 4** Si tus referidos cumplen con las condiciones para obtener los **incentivos** podrás dirigirte a la sección mi **bolsillo** para solicitarlos.



## Importante

Recuerda que debes contar con una cuenta de **Nequi** para recibir tus incentivos.

Esta cuenta **no es necesaria** para que te registres como vocero e invites a tus referidos.

**2**





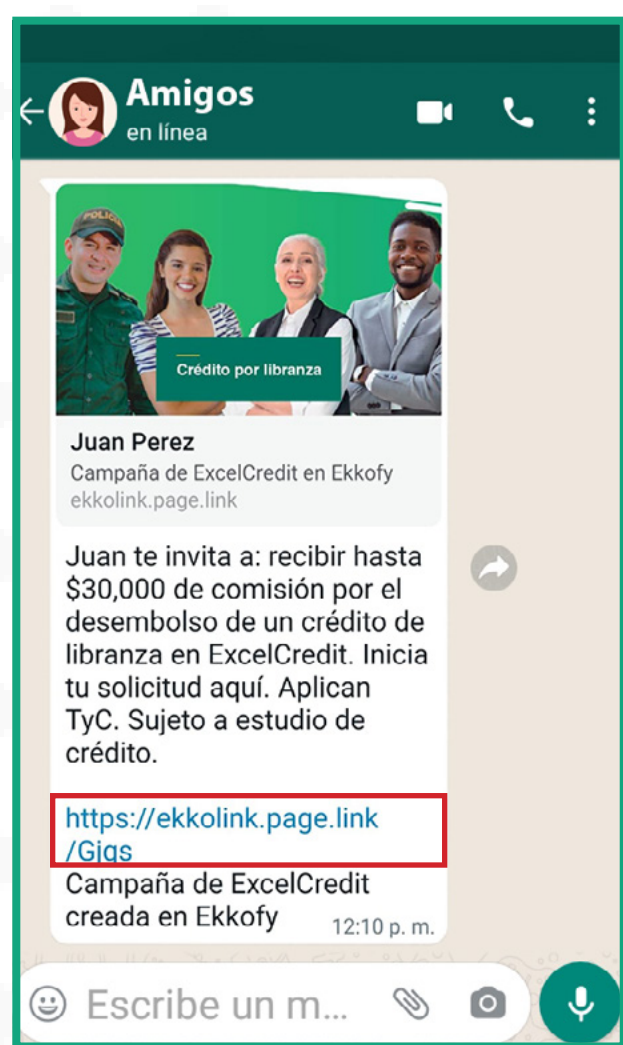
¿Cómo funciona  
si eres **referido**?





# ¿Cómo funciona para referidos?

- 4** Ingresa al **link único de referido** compartido por el vocero para que puedas registrarte y solicitar tu préstamo, completa los datos y finaliza dando **clic en el botón**.



**Ingresar tus datos**

Nombre y apellido

Celular

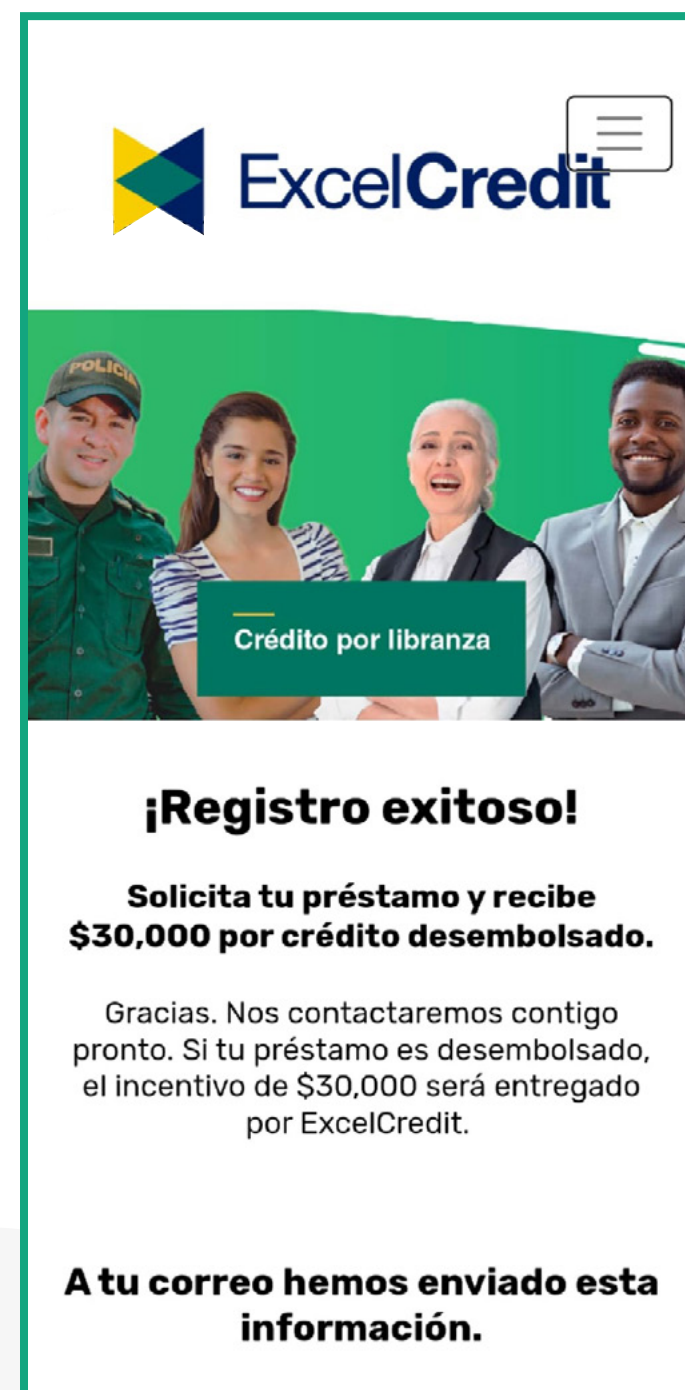
Correo

Acepto los términos y condiciones de ExcelCredit

Acepto los términos y condiciones para referidos de Ekkofy

Autorización de uso de datos personales

**Solicítalo aquí**



**Próximamente un asesor ExcelCredit se contactará contigo.**

# Información importante

## ¿Qué es el link único de recomendación?

Un link (**URL**) que genera automáticamente la plataforma **Ekkofy** para que puedas invitar a tus referidos a hacer parte del programa de referidos de **ExcelCredit**. Así podemos medir la efectividad de tu recomendación.

### Plan de incentivos:

#### ● Vocero:

Si el referido ( pertenece a pagaduría ) = **\$30.000**  
Si el referido es aprobado ( sujeto de crédito ) = **\$30.000**  
Si el referido es efectivo ( crédito desembolsado ) = **\$90.000**

**\*Los incentivos son acumulables.**  
**Valido solo hasta el 30 de junio de 2022.**

#### ● Referido:

Crédito desembolsado: **\$30.000 en bonos.**

### ¿Cómo reclamo mis incentivos?

En la sección "**Bolsillo**" podrás ver tus incentivos acumulados y solicitarlos. Los incentivos se verán reflejados en tu cuenta de **Nequi** en un **máximo de 15 días hábiles después de realizar la solicitud.**

Recuerda que deberás descargar la aplicación **Nequi** y cumplir con los términos y condiciones establecidos para el uso de dicha plataforma para recibir los incentivos. **ExcelCredit no se hace responsable por el uso de la plataforma Nequi** ni por las transacciones que el **Vocero** o el **Referido** realicen a través de la misma.

Como **Vocero/Referido** serás responsable por todos los impuestos, retenciones, gastos y costos que apliquen por los incentivos.

Ten presente que para solicitar tus incentivos debes tener tu cuenta verificada

¡Así de fácil!

\*Aplican términos y condiciones consúltalos en [excelcredit.co](https://www.excelcredit.co)





Para más información ingresa a:  
[www.excelcredit.co](http://www.excelcredit.co)

o escríbenos a:  
[planreferidos@excelcredit.co](mailto:planreferidos@excelcredit.co)