



ExcelCredit

Conoce nuestro nuevo **Plan de referidos**




¿Cómo funciona
si eres **vocero**?

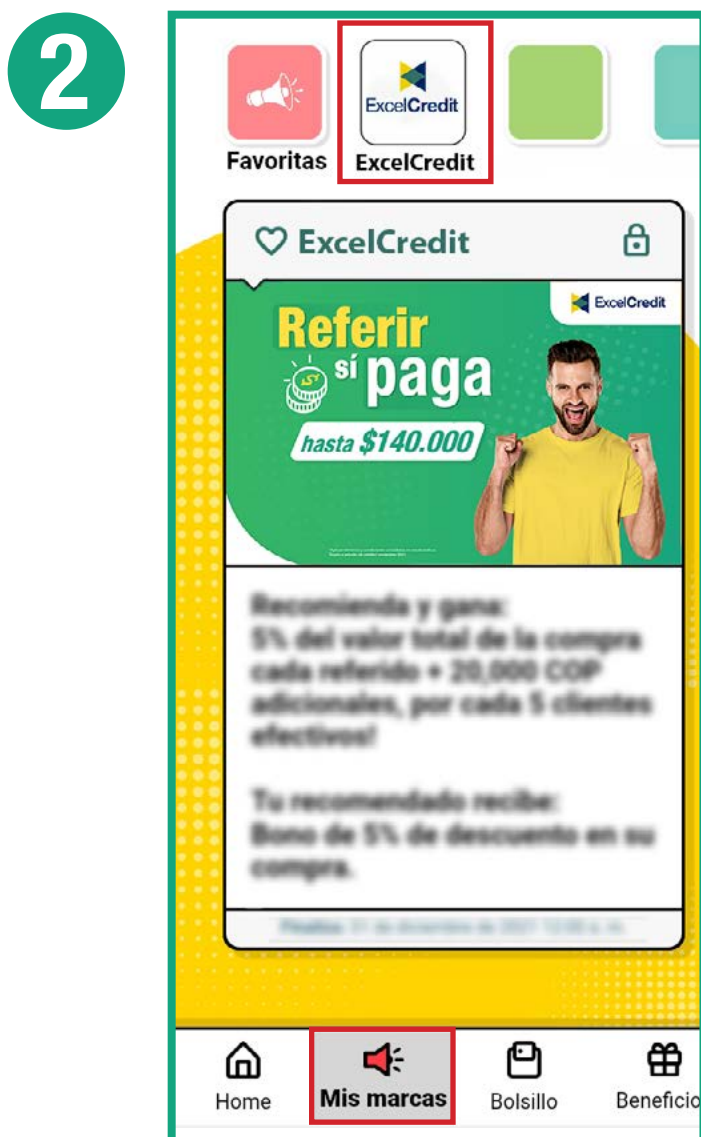


¿Cómo funciona para **voceros**?

- 1** Recuerda que debes registrarte como **vocero** para empezar a referir, para esto podrás acceder al link de registro donde ingresarás tus datos en el formulario, ten en cuenta que también debes **descargar** la aplicación **Ekkofy**. (Aplica solo para **voceros**).



Para **descargar** el App escanea el **código QR**



En el App de **Ekkofy** ingresa a la sección **mis marcas** donde debes seleccionar el plan de referidos de **ExcelCredit**.

Haz clic en el botón **(listo)** para desbloquear la campaña.



- 3 Una vez registrado tendrás acceso al **link único de recomendación**, el cual podrás compartir a través del **whatsapp** o un **mensaje de texto** a tus amigos y referidos para solicitar su crédito.

¿Qué es el link único de recomendación?

Un link (**URL**) que genera automáticamente la plataforma **Ekkofy** para que puedas invitar a tus referidos a hacer parte del programa de referidos de **ExcelCredit**. Así podemos identificar quiénes son tus referidos.



- 4 Si tus referidos cumplen con las condiciones para obtener los **incentivos** podrás dirigirte a la sección mi **bolsillo** para **solicitarlos**.



Importante

Recuerda que debes contar con una cuenta de **Nequi** para recibir tus incentivos.

Esta cuenta **no es necesaria** para que te registres como vocero e invites a tus referidos.

2



Incentivos para voceros

Obtén incentivos hasta por **\$140.000*** por tus referidos

Plan de incentivos:

● Vocero:

Si el referido (pertenece a pagaduría) = \$20,000

Si el referido es aprobado (sujeto de crédito) = \$30,000

Si el referido es efectivo (crédito desembolsado) = \$90,000

***Los incentivos son acumulables.**



¿Cómo solicito mis incentivos?

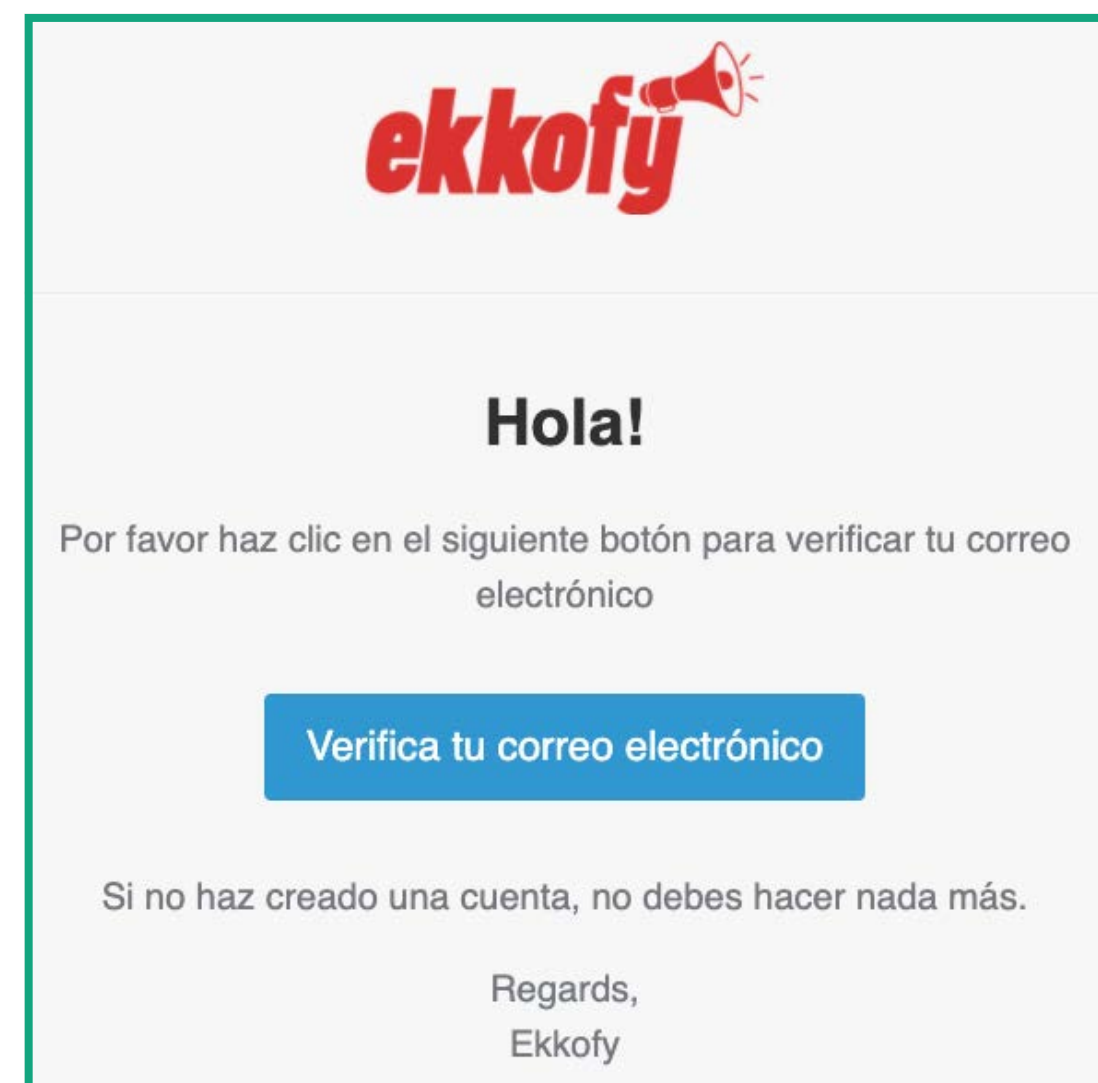
En la sección **"Bolsillo"** podrás ver tus incentivos acumulados y solicitarlos.

Recuerda que deberás descargar la aplicación **Nequi** para recibir los incentivos, los cuales se verán reflejados en tu cuenta **máximo 15 días hábiles después de realizar la solicitud.**

Ten presente que para **solicitar** tus incentivos debes tener tu **cuenta verificada**, para lo cual solo deberás dar **clic en el botón verificar**, enviado a tu correo electrónico.

ExcelCredit no se hace responsable por el uso de la plataforma Nequi ni por las transacciones que realices a través de la misma.

Como **Vocero** serás responsable por todos los impuestos, retenciones, gastos y costos que apliquen por los incentivos.

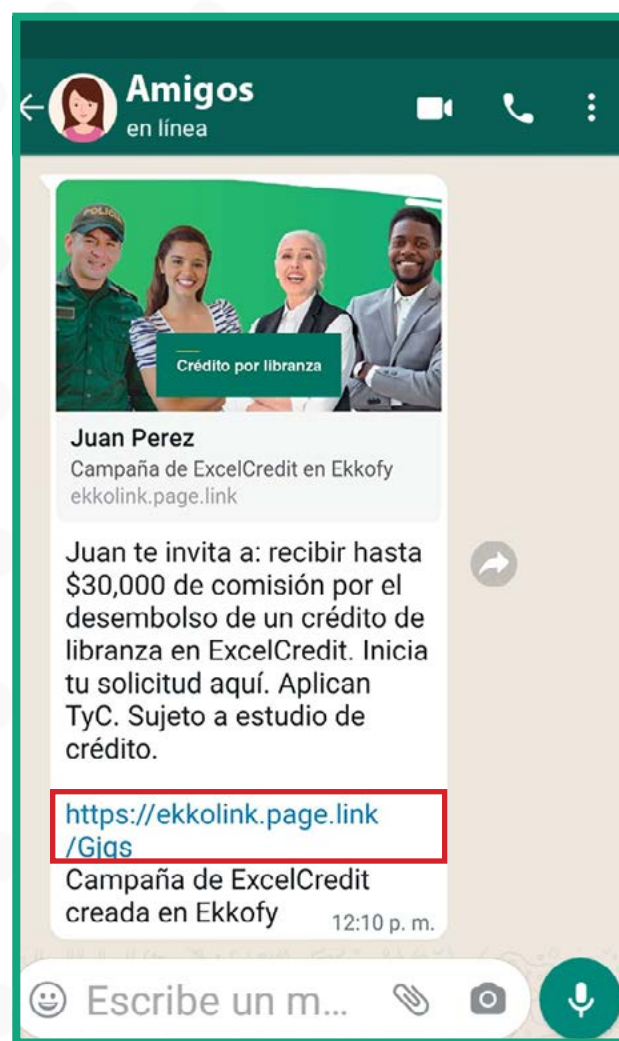


¿Cómo funciona
si eres **referido**?



¿Cómo funciona para referidos?

- 4** Ingresa al **link único de referido** compartido por el vocero para que puedas registrarte y solicitar tu préstamo, completa los datos y finaliza dando **clic en el botón**.



Ingresar tus datos

Nombre y apellido

Celular

Correo

Acepto los términos y condiciones de ExcelCredit

Acepto los términos y condiciones para referidos de Ekkofy

Autorización de uso de datos personales

Solicítalo aquí



¡Gana con tu desembolso!

● Referido:

Crédito desembolsado = **\$30,000** (Bono)

Para **solicitar tu incentivo** escribe a **planreferidos@excelcredit.co**, indicando **tu nombre y número de cédula**, recuerda que tus incentivos serán enviados directamente por **ExcelCredit** a tu **correo electrónico registrado**.

*Aplican términos y condiciones consúltalos en [excelcredit.co](https://www.excelcredit.co)



Para más información ingresa a:
www.excelcredit.co

o escríbenos a:
planreferidos@excelcredit.co

*Aplican términos y condiciones consúltalos en excelcredit.co